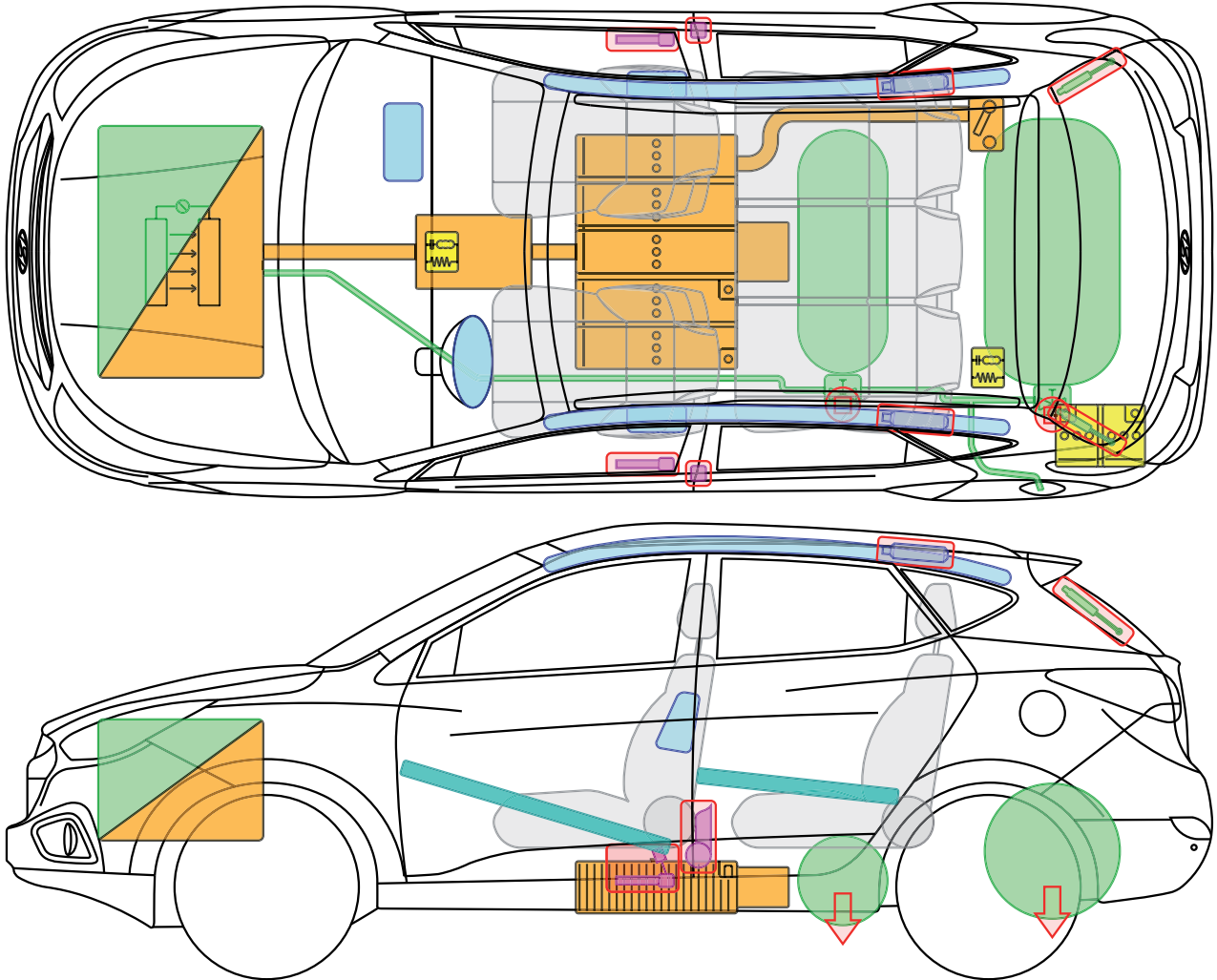
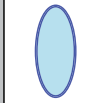




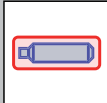




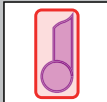
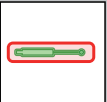





Rescue Sheet standard translation (Italian)

 <p>Airbag</p>	 <p>Rinforzi strutturali della carrozzeria</p>	 <p>Centralina di controllo</p>	 <p>Generatore di gas</p>
 <p>Molle a gas</p>	 <p>Batteria</p>	 <p>Protezione attiva anti-ribaltamento</p>	 <p>Tenditore della cintura di sicurezza</p>
 <p>Pretensionatore della cintura di sicurezza</p>	 <p>Serbatoio carburante</p>	 <p>Serbatoio (GPL o Metano)</p>	 <p>Valvola di sicurezza (GPL o Metano)</p>
 <p>Componenti ad alta tensione</p>	 <p>Componenti o cavi ad alta tensione</p>	 <p>Punto di disconnessione della batteria ad alta tensione</p>	 <p>Batteria ad alta tensione</p>
 <p>Sensore meccanico</p>			



Legende

	Airbag		Karosserie- verstärkung		Steuergerät		Sicherheits- ventil		Hochvolt- batterie
	Gas- generator		Überroll- schutz		12 V Batterie		Brennstoff- zelle		Hochvolt -leitung/ -komponente
	Gurt- straffer		Gasdruck- dämpfer		Kraftstoff- tank		Abblas- richtung		Notfalltrenn- stelle

ix35 FCEV



Allgemeine Hinweise

- Fahrzeug mit elektrischem Brennstoffzellen-System.
Druckwasserstoffspeicherung.
- Initialer Sicherheitsabstand: **50 m**
- Bereich der **Wasserstoff-Abblaseeinrichtung** freihalten (rote Pfeile).
- Hochvoltkomponenten sind mit Warnaufklebern gekennzeichnet.
- Hochvoltkabel verfügen über eine orangefarbene Isolierung.
- Wasserstofftanks verfügen über elektromagnetische Absperrventile, manuelles Schließen nicht möglich.
- Hochvolt- und Wasserstoffsystem werden bei Unfällen mit Airbagauslösung i.d.R. automatisch abgeschaltet.
- Fahrzeug wie angegeben deaktivieren.

Fahrzeug immobilisieren und deaktivieren

- Gangwahlhebel in Stellung „P“ bringen
- Feststellbremse betätigen.
- Bei eingeschalteter Zündung:
 1. Bremspedal nicht betätigen
 2. Start-Stop Knopf einmal betätigen
- 12 Volt Batterie abklemmen
- Service Disconnect Stecker entfernen
(isolierende Schutzhandschuhe bis 1000V erforderlich)



ix35 FCEV