

ESCALADE



ESCALADE

ESTERNI

Portellone elettrico:

Il portellone è apribile e chiudibile a maniglia, in remoto, con key-fob o tramite pulsante nel pannellino soprastata.



Ruote:

Standard, alluminio cromato, 22" e 7 razze, imponenti e perfette per questo fantastico veicolo, completate da pneumatici P285/45R22 per tutte le stagioni.



Cadillac Escalade: un modello per i SUV di lusso, che attira sguardi e fa girare la testa! Il suo aspetto imponente pretende l'attenzione all'esterno, la sua potenza inebriante intriga all'interno – il motore Vortec 6.2L V8 di Escalade può generare 563 Nm di coppia, con un controllo delicato e senza sforzo grazie alle sospensioni Magnetic Ride Control di livello superiore. Al di là dell'imperiosa potenza e dell'imponenza, la sostanza dell'Escalade è raffinatissima: il suo opulento abitacolo accoglie fino ad otto persone, il livello di allestimenti e tecnologia a bordo è semplicemente sbalorditivo. Cadillac Escalade è stato creato con un unico obiettivo: diventare uno dei SUV di lusso più raffinati del pianeta. Missione compiuta!



ESCALADE

ESTERNI

Avete sotto i vostri occhi il primo e unico SUV full-size ibrido di lusso al mondo. Combinando perfettamente lusso e sistema ibrido a 2 modalità responsabile, è un veicolo unico in questa categoria, un ibrido che offre una performance straordinaria ed una maneggevolezza raffinata. Una vasta gamma di tecnologie d'avanguardia offre un'efficienza del drive train ed una sicurezza straordinarie, con eccellenti dinamiche di guida in tutte le condizioni. Un telaio rigido offre una base robusta per il sistema avanzato delle sospensioni e le capacità off-road sorprendenti di Escalade Hybrid. Eccitante miscela di confort, performance ed efficienza intelligente, l'Escalade Hybrid pone nuovi standard nella tecnologia ibrida di lusso.



Specchietti esterni avanzati:

Gli specchietti esterni sono riscaldati, regolabili e pieghevoli elettricamente: offrono visione periferica e confort. Inoltre, presentano luci integrate, inclinazione programmabile e funzioni elettrocromiche lato guidatore per maggiore sicurezza.

Monitor pressione pneumatici:

Un sensore in ogni pneumatico monitora costantemente la pressione dell'aria. In caso di caduta di pressione, verrete allertati tramite il Driver Information Center di bordo.

Differenze visive chiave:

L'Hybrid differisce dalla variante a benzina per l'appariscente adesivo 'Hybrid' su parafango anteriore, montante C e portellone posteriore.



ESCALADE

INTERNI

Gli interni di Escalade ridefiniscono il significato di 'lussuoso'. Da mani esperte con materiali naturali di pregio, l'Escalade garantisce confort ed eleganza ai suoi occupanti. Le superfici dei sedili in pelle sono elastiche e cucite alla francese. Gli accenti sono in alluminio spazzolato e radica. Il volante con inclinazione a regolazione elettrica è bordato in pelle, e alloggia comandi integrati per audio e crociera. Un sofisticato Driver Information Center mostra lo stato del veicolo e la strumentazione scorre in avanti per aumentare lo spazio personale. Se ci si concentra sui dettagli, l'Escalade è semplicemente incomparabile nel segmento lusso dei SUV.



Circondati dal suono:

Un impianto audio surround con altoparlante Bose® 5.1 10 offre un'acustica ed una nitidezza eccezionali. Un sistema di navigazione touch-screen 8" diviene standard, mentre un Entertainment System sedile posteriore offre video allo stato dell'arte alla seconda e alla terza fila.


Confort personalizzato:

Sedile anteriore con regolazione elettrica a 14 vie riscaldabile e raffreddabile, con memoria per due guidatori. Il controllo climatico tri-zone personalizza la temperatura e l'accensione remota adattiva avvia il motore e regola la temperatura interna da una distanza di 60 m.

Pedali a regolazione elettrica:

I pedali dell'Escalade hanno regolazione elettrica e permettono livelli superiori di confort di guida.

ESCALADE PLATINUM



LA PRIMA CLASSE HA FATTO UN SALTO DI QUALITÀ. L'edizione Platinum fa compiere un ulteriore passo avanti all'ambiente lussuoso della Cadillac Escalade, celebre a livello mondiale. Sono stati impiegati solamente materiali di prima qualità. Ogni cosa che si vede e si tocca trasuda esclusività, a partire dai sedili in pelle Tehama rifiniti naturalmente. Anche il quadro strumenti e la consolle centrale sono rivestiti di pelle tagliata e cucita. Il legno esotico, combinato con vero "Olive Ash" e "Burled Walnut", cattura lo sguardo. I listelli di finitura in alluminio conferiscono ai materiali naturali un aspetto tecnico e moderno. La qualità eccellente è stata potenziata per garantire il massimo comfort: con un volante riscaldato in pelle e legno, sedili anteriori riscaldati e raffreddati, sedili posteriori riscaldati e portabicchieri riscaldati e raffreddati, la versione Platinum innalza il concetto di lusso ad un livello completamente nuovo.



PRESENZA E PERFORMANCE.

In dotazione di serie sull'Escalade Platinum, la rivoluzionaria pedana estraibile elettricamente facilita la salita e la discesa dei passeggeri. Aprendo la portiera, infatti, il pratico scalino si estende automaticamente ad un'altezza adeguata in circa un secondo. Chiudendo la portiera, esso si ritrae sotto il veicolo. Gli specchietti esterni sono riscaldati, si possono regolare e piegare automaticamente assicurando ancora più comfort e sicurezza tramite accessori come inclinazione programmabile, illuminazione del suolo e funzioni elettrocromatiche dal lato guidatore. La versione Platinum permette di scegliere qualsiasi colore esterno senza costi aggiuntivi. I cerchi multirazze cromati da 22 pollici sottolineano il grande effetto dell'edizione Platinum.

ESCALADE

MOTORI & TRASMISSIONI

Il motore Escalade Vortec 6.2L V8 è offerto con caratteristiche avanzate ereditate dal racing program Cadillac. Questo motore tutto in alluminio ha teste di cilindro high-flow, più VVT (Variable Valve Timing), con maggiore efficienza del carburante e incremento della potenza e della coppia a 301 kW / 409 hp e 563 Nm. Il sistema, sempre su AWD, presenta uno sbilanciamento di coppia che aumenta la stabilità distribuendo la coppia di guida tra ruote anteriori e posteriori, modulando potenza e coppia. L'Escalade fornisce una potente coppia motrice extra ai bassi regimi in tutte le marce, presenta due marce sovramoltiplicate per agevolare ogni viaggio, che si traini un rimorchio pesante o si trasportino passeggeri e bagaglio.



Scatole ingranaggi Hydra-Matic:

Entrambi i modelli hanno cambio automatico Hydra-Matic, il cui Driver Shift Control offre una sensazione manuale ma con cambio rapidissimo.

Gestione attiva carburante:

Rileva se la potenza di 8 cilindri è inutile, regola su 4 cilindri, migliorando l'efficienza carburante.



ESCALADE

HYBRID




Con potenza progressiva l'Escalade Hybrid utilizza tecnologie avanzate per migliorare l'efficienza carburante e contribuire a ridurre le emissioni di CO₂, passando da tecnologia motore convenzionale a motore elettrico secondo necessità di velocità e potenza. Il sofisticato sistema ibrido a 2 modalità comprende un motore a benzina 6.0L 337 hp V8, supportato dall'elettricità di un gruppo batterie, generata dai motori a trazione elettronica nel cambio. Il sistema permette al veicolo di funzionare solo con la potenza della batteria in folle o per guida a basse velocità, e vanta una caratteristica di frenata rigenerativa che cattura l'energia persa durante frenata e slittamento, e la utilizza nell'accumulatore di energia da 300 volt.

Combinando un sistema ibrido avanzato ed una gestione attiva del carburante, l'Escalade Hybrid funziona su due tipi di potenza – l'energia creata dal suo motore a benzina e l'elettricità dai motori elettrici.

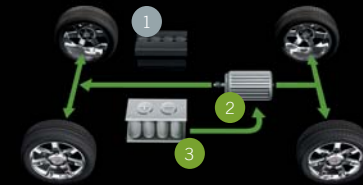
- 1 Motore
- 2 Cambio ibrido
- 3 Gruppo batterie

1. Auto Stop (motore spento)



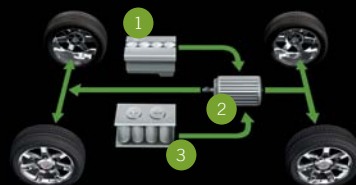
Quando lo si arresta, il motore può spegnersi per conservare il carburante, poi riavviarsi senza problemi quando si accelera.

2. Alimentazione elettrica/a batteria



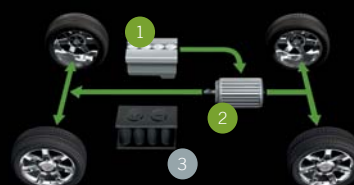
Quando si guida a basse velocità o nel traffico si parte e ci si ferma spesso, il veicolo può funzionare in modalità completamente elettrica.

3. Potenza ibrida



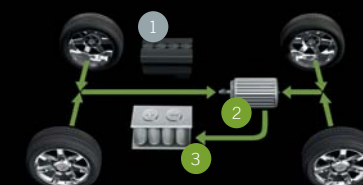
Quando le richieste del veicolo aumentano, i motori elettrici e il motore si combinano per fornire potenza ed accelerazione.

4. Potenza motore



Se il veicolo lo richiede, primariamente per velocità alte e carichi pesanti, l'Hybrid può affidarsi interamente alla potenza del motore a benzina 337hp 6.0L.

5. Frenata rigenerativa/ricarica batteria



La frenata rigenerativa cattura parte dell'energia persa durante la frenata del veicolo e lo slittamento, e la restituisce alla batteria.

ESCALADE

DINAMICHE DI GUIDA

Sospensioni anteriori:

Sospensioni indipendenti, braccio corto e lungo, design ammortizzatori a molle elicoidali per guida perfetta. Il braccio inferiore forgiato riduce il peso non sospeso; unità elicoidale a 5 collegamenti (livellamento carico per percorso sospensione e grande capacità di carico).

Controllo magnetico dell'assetto:


Controllo dell'assetto, standard su Escalade, legge la strada e regola sulle condizioni mutevoli. Il sistema utilizza un fluido smorzante magnetico ed un'ammortizzazione in tempo reale, offrendo un'eccezionale qualità di guida ed una migliore manovrabilità.

Livellamento carico posteriore automatico:

Mantiene i fari puntati sulla strada e impedisce che il veicolo beccheggi. Risponde in tempo reale alle condizioni della strada/di guida, secondo i movimenti di ruote e scocca, determinati da sensori sui quattro angoli della macchina.

Performance di guida.

Incarnazione di presenza e potenza, l'Escalade offre performance e maneggevolezza impressionanti. Oltre alla vasta gamma di tecnologie d'avanguardia, offre eccellenti dinamiche di guida in tutte le condizioni. La carreggiata anteriore è la più ampia nel segmento SUV full-size, e contribuisce alla stabilità su strada e fuori strada. Il telaio rigido fornisce una base rigida per il sistema-sospensioni avanzato, mentre il sistema AWD offre controllo e sicurezza su ogni tipo di strada. Potendo passare fino al 100% di coppia disponibile dalle ruote anteriori a quelle posteriori secondo le condizioni stradali, il sistema fornisce guidabilità a bassa velocità superiore senza bloccaggi in curve più strette.



ESCALADE

SICUREZZA

Uno sguardo al di sotto degli imponenti esterni di Escalade rivela un approccio globale alla sicurezza. Con caratteristiche di sicurezza preventiva come StabiliTrak, freno anti-bloccaggio (ABS) ed un sistema avanzato AWD, l'Escalade è stato progettato per contribuire ad evitare collisioni. Ma se si verificasse un incidente, l'Escalade farebbe più del necessario per proteggere voi e i vostri passeggeri.



StabiliTrak:

Standard su tutti i modelli Escalade, presenta il controllo del rollio. Questo sistema di controllo elettronico della stabilità, a 4 canali e computerizzato, rileva condizioni che potrebbero causare una perdita del controllo e svolge regolazioni adeguate di frenata e potenza.

Airbag:

Configurazione: airbag anteriore guidatore dual-stage/airbag anteriore passeggero dual-stage con sistema automatico di rilevazione occupante/airbag di impatto laterale guidatore e passeggero anteriore, nel sedile/airbag laterali a tendina per la testa nel tetto per le tre file.

Freni anti-bloccaggio:

Con dischi ventilati a largo diametro e pinze anteriori a doppio pistoncino, il sistema frenante anti-bloccaggio Escalade fornisce forza e proprietà di raffreddamento che sono all'altezza della formidabile potenza del veicolo.

ESCALADE

FINITURE & DOTAZIONI

L'ESCALADE INCORPORA ALCUNI DEI MIGLIORI ACCESSORI DI LUSO DELL'INDUSTRIA, TECNOLOGIE ED ELETTRONICA AVANZATE, COMPRESI:

ALCUNI DEGLI EQUIPAGGIAMENTI ,SPORT LUXURY' DI SERIE:

- Il motore in alluminio Vortec 6.2L V8 con gestione attiva carburante (301 kW / 409 hp)
- Cambio automatico Hydra-Matic a 6 velocità, heavy-duty:
 - Controllo elettronico con overdrive e modalità TOW/HAIL
- Volante riscaldato
- Sedili anatomici seconda fila, compresi:
 - superfici di seduta in pelle
 - sedili reclinabili riscaldati (3 impostazioni) con poggiaabbraccio pieghevole

ALCUNI DEGLI EQUIPAGGIAMENTI ,HYBRID SPORT LUXURY' DI SERIE:

- Il motore in alluminio Vortec 6.0L V8 con gestione attiva carburante e chiusura ritardata valvola di ingresso (248 kW / 337 hp)
- Cambio automatico GM Strong Hybrid:
 - Selettore rapporto elettronico
- Seconda fila 60/40 panca divisibile e pieghevole con 3 sedili, compresi:
 - Superfici di seduta in pelle
 - Sedili riscaldati laterali (3 impostazioni)
 - Poggiaabbraccio centrale

EQUIPAGGIAMENTI DI SERIE PER ENTRAMBI I MODELLI:

- Sistema sospensioni controllo magnetico dell'assetto
- Ruote in alluminio cromato a 7 razze 22"x 9"
- Pneumatici per tutte le stagioni P285/45 R22
- Indicatore bassa pressione pneumatici
- Sedile guidatore e passeggero anteriore con regolatore elettrico a 14 vie incl. controllo lombare a 4 vie
- Sedili anteriori riscaldati/raffreddati
- Aria condizionata con controllo clima tri-zone automatico e impostazioni personalizzate clima
- Accesso con telecomando con avvio remoto (incl. 2 trasmettitori, tasto antipanico e allarme anti-furto)
- Ausilio agli ultrasuoni per il parcheggio in retromarcia, con segnale udibile
- Sistema telecamera visione posteriore

- Tettuccio elettronico scorrevole con apri/chiudi-espresso e deflettore frangivento
- Impianto audio Bose® con navigazione (compact flash) compresa
 - AM/FM stereo con MP3/CD/DVD video/audio changer
 - Impianto audio Studio Surround con 10 altoparlanti

EQUIPAGGIAMENTI OPZIONALI PER ENTRAMBI I MODELLI:

- Entertainment System sedile posteriore compreso:
 - Lettore DVD in-dash sedile posteriore con telecomando
 - Display overhead con retroilluminazione LED
 - 2 set di cuffie wireless a infrarossi
 - Jack ausiliari audio/video sulla parte posteriore della console centrale con compressione del suono
 - Capacità CD-R e CD-RW, MP3
 - Gradini elettrici retrattili (sostituiscono i gradini fissi standard colore carrozzeria/cromati)

EQUIPAGGIAMENTI OPZIONALI PER IL MODELLO ,SPORT LUXURY':

- Seconda fila 60/40 panca divisibile e pieghevole con 3 sedili, compresi:
 - Superfici sedili in pelle
 - Sedili riscaldati laterali (3 impostazioni)
 - Poggiaabbraccio centrale
 - Rilascio sedile elettrico per ripiegare e ribaltare i sedili
- Rilascio elettrico sedili seconda fila per poterli reclinare/piegare



ESCALADE

INFORMAZIONI TECNICHE



MOTORE:

‘SPORT LUXURY’

- Il motore in alluminio Vortec 6.2L V8 con gestione attiva carburante
- Potenza massima (kW): 301
- Potenza massima (PS): 409
- Coppia massima (Nm): 563
- Velocità massima in km/h: 170
- Accelerazione 0-100 km/h (s): 6.7
- Consumi:
 - urbano: 20,1 l / 100 km
 - extra-urbano: 11,3 l / 100 km
 - combinato: 14,5 l / 100 km
- Emissioni combinate di CO₂: 339 g/km
- Cambio automatico Hydra-Matic a 6 velocità

‘HYBRID SPORT LUXURY’

- Il motore in alluminio Vortec 6.0L V8 con gestione attiva carburante e chiusura ritardata valvola di ingresso
- Potenza massima (kW): 248
- Potenza massima (PS): 337
- Coppia massima (Nm): 495
- Velocità massima in km/h: 170
- Accelerazione 0-100 km/h (s): 8.4
- Consumi:
 - urbano: 12,2 l / 100 km
 - extra-urbano: 10,2 l / 100 km
 - combinato: 10,9 l / 100 km

- Emissioni combinate di CO₂: 256 g/km
- Cambio automatico GM Strong Hybrid a 4 velocità

CLASSE DI EMISSIONE:

6.2L V8 MOTORE A BENZINA

BE:	G
CH:	G
DE:	G
DK:	G
LU:	G
NL:	G
UK:	M

6.0L V8 MOTORE HYBRID

BE:	G
CH:	G
DE:	C
DK:	G
LU:	G
NL:	D
UK:	M

RUOTE:

- Ruote in alluminio cromato a 7 razze 22" x 9"
- Pneumatici per tutte le stagioni P285/45 R22

DIMENSIONI IN MM:

Lunghezza esterna: 5142
Altezza: 1887
Larghezza: 2008
Passo: 2946
Larghezza battistrada anteriore: 1732
Larghezza battistrada posteriore: 1702
Raggio di sterzo (m): 11,9

Volume di carico SAE (l): 3084*

- Dietro sedile prima fila 1707*
 - Dietro sedile seconda fila 478
 - Dietro sedile terza fila 98
- Capacità serbatoio (l): 98

* Le cifre menzionate sono relative al solo motore a benzina.

ESCALADE

COLORI ESTERNI & INTERNI

ESTERNI

BLACK RAVEN

RADIANT SILVER
Metallic

GOLD MIST
Metallic

MOCHA STEEL
Metallic

BLACK ICE
Metallic¹

CRYSTAL RED
Tintcoat¹

WHITE DIAMOND
Tricoat¹

¹ Colore premium con sovrapprezzo

INTERNI

EBONY
con accenti superiori «Ebony»

CASHMERE
con accenti superiori «Cocoa»

EBONY
con accenti superiori «Ebony»²

COCOA
con accenti superiori «Light
Linen»²

² Solo disponibile con Escalade
Platinum et Escalade Platinum Hybrid



I VANTAGGI CADILLAC

GARANZIA E CONTATTO

GARANZIA

Come proprietario di una Cadillac, vi aspettate solo il meglio per quanto concerne assistenza e protezione: ecco perché la vostra nuova Cadillac ha una garanzia piena di 3 anni o 100,000 km (in base all'evenienza che si verifica prima), più 6 anni di garanzia contro la ruggine passante, con alle spalle un team di assistenza Cadillac esperto in grado di gestire ogni situazione con sicurezza e attenzione. Per ulteriori dettagli, chiedete al vostro specialista di vendita e assistenza Cadillac.

GLI SPECIALISTI DI VENDITA ED ASSISTENZA CADILLAC

A casa o per strada, gli specialisti di vendita e assistenza Cadillac sono pronti ad offrire un'assistenza davvero personalizzata. Contate su di loro per organizzare appuntamenti per l'assistenza, rispondere a domande sulla vostra nuova Cadillac ed assicurare la vostra completa soddisfazione. Trovate lo specialista Cadillac a voi più vicino su www.cadillaceurope.com.

GARANZIA HYBRID

Oltre alla copertura della garanzia totale europea, GMODC offrirà la riparazione in garanzia di certi componenti ibridi per ogni Escalade Hybrid per 8 anni o 160.000 km (100.000 miglia), a seconda di quale evento si verifichi per primo, dalla data originaria di messa in servizio del veicolo.

ASSISTENZA STRADALE CADILLAC

In caso di emergenza, basta una telefonata. Contattate l'Assistenza stradale Cadillac e sarete assistiti rapidissimamente – 24 ore al giorno, 365 giorni l'anno. Se non possono rimettervi su strada immediatamente, vi condurranno al più vicino specialista di vendita e assistenza Cadillac. L'assistenza stradale Cadillac è gratuita per un periodo di 36 mesi dalla data di registrazione. Per ulteriori dettagli, chiedete al vostro specialista di vendita e assistenza Cadillac. s and service specialist. Cadillac Roadside Assistance is yours free of charge for a period of 36 months from the date of registration. Ask your local Cadillac sales and service specialist for details.

Media delle emissioni di CO2 di tutte le vetture nuove vendute in Svizzera: 159 g/km.

Le immagini contenute in questo documento corrispondono agli attuali prodotti disponibili esclusivamente sul mercato USA. Le informazioni qui riportate sono formulate con l'intento della massima comprensibilità e attinenza ai fatti e concepite per il mercato europeo. È fatta riserva del diritto di apportare modifiche a prezzi, colori, materiali, equipaggiamenti, specifiche, modelli e disponibilità in qualsiasi momento e senza preavviso. Per verificare la disponibilità del prodotto, contattare il rivenditore locale. © 2012 General Motors. Tutti i diritti riservati. Tutti i testi, le immagini e i grafici sono soggetti al diritto d'autore e ad altri diritti di proprietà intellettuale di General Motors. Non è consentita la riproduzione, distribuzione o modifica dei presenti materiali senza la previa espressa autorizzazione scritta di General Motors.

<http://www.cadillaceurope.com>

Cadillac Europe, Stelzenstrasse 4, CH - 8152 Glattpark (Zurich)