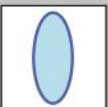






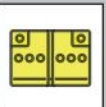









Legende

	Airbag		Karosserie-verstärkung		Steuergerät		Sicherheits-ventil		Hochvolt-batterie
	Gas-generator		Überroll-schutz		12 V Batterie		Brennstoff-zelle		Hochvolt-leitung/-komponente
	Gurt-straffer		Gasdruck-dämpfer		Kraftstoff-tank		Abblas-richtung		Notfalltrenn-stelle

**ix35 FCEV**



## Allgemeine Hinweise

- Fahrzeug mit elektrischem Brennstoffzellen-System.  
**Druckwasserstoffspeicherung.**
- Initialer Sicherheitsabstand: **50 m**
- Bereich der **Wasserstoff-Abblaseeinrichtung** freihalten (rote Pfeile).
- Hochvoltkomponenten sind mit Warnaufklebern gekennzeichnet.
- Hochvoltkabel verfügen über eine orangefarbene Isolierung.
- Wasserstofftanks verfügen über elektromagnetische Absperrventile, manuelles Schließen nicht möglich.
- Hochvolt- und Wasserstoffsystem werden bei Unfällen mit Airbagauslösung i.d.R. automatisch abgeschaltet.
- Fahrzeug wie angegeben deaktivieren.

## Fahrzeug immobilisieren und deaktivieren

- Gangwahlhebel in Stellung „P“ bringen
- Feststellbremse betätigen.
- Bei eingeschalteter Zündung:
  1. Bremspedal nicht betätigen
  2. Start-Stop Knopf einmal betätigen
- 12 Volt Batterie abklemmen
- Service Disconnect Stecker entfernen  
(isolierende Schutzhandschuhe bis 1000V erforderlich)

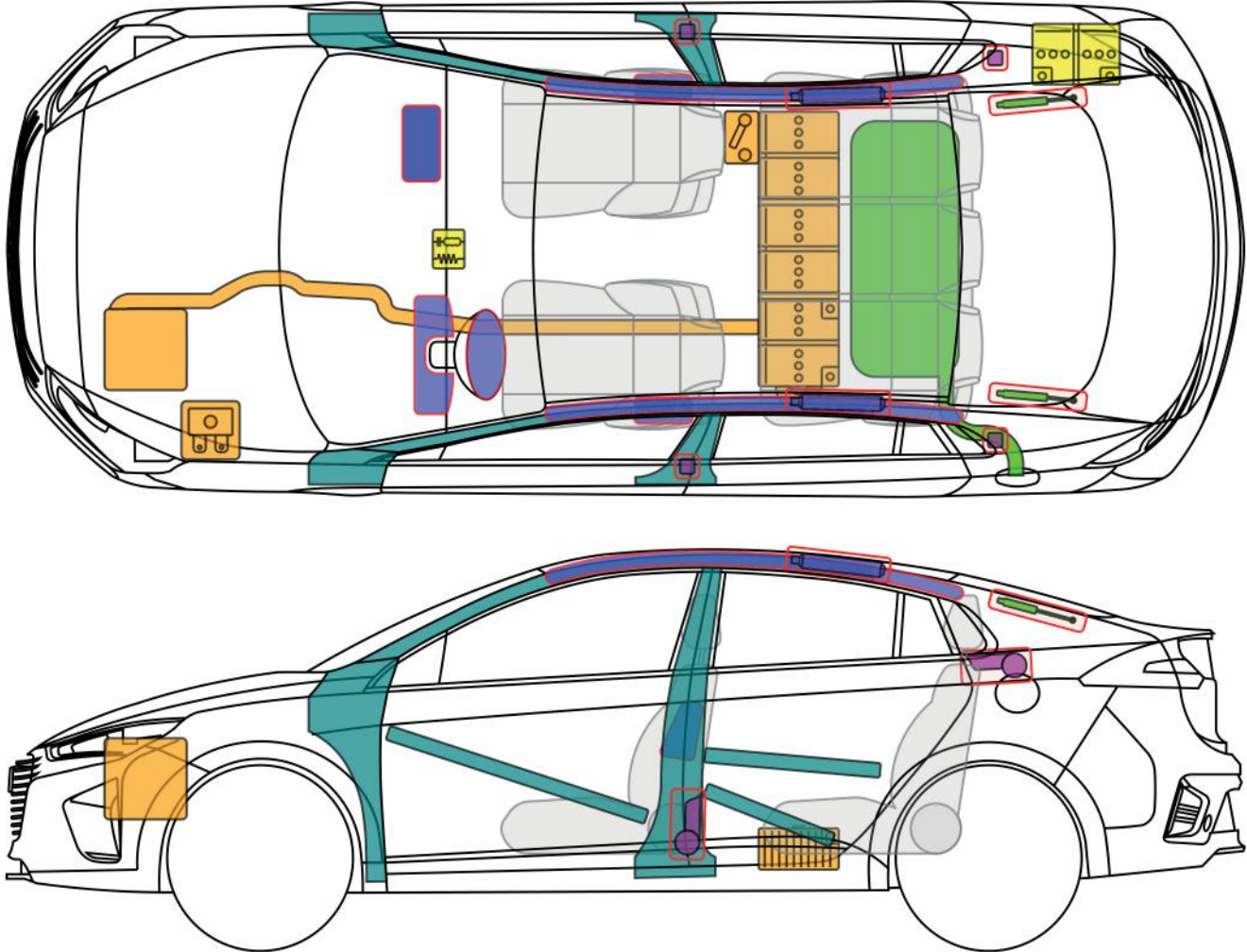


**ix35 FCEV**



# Ioniq Hybrid, 5-Türer

(Typ AE HEV, ab 2016)

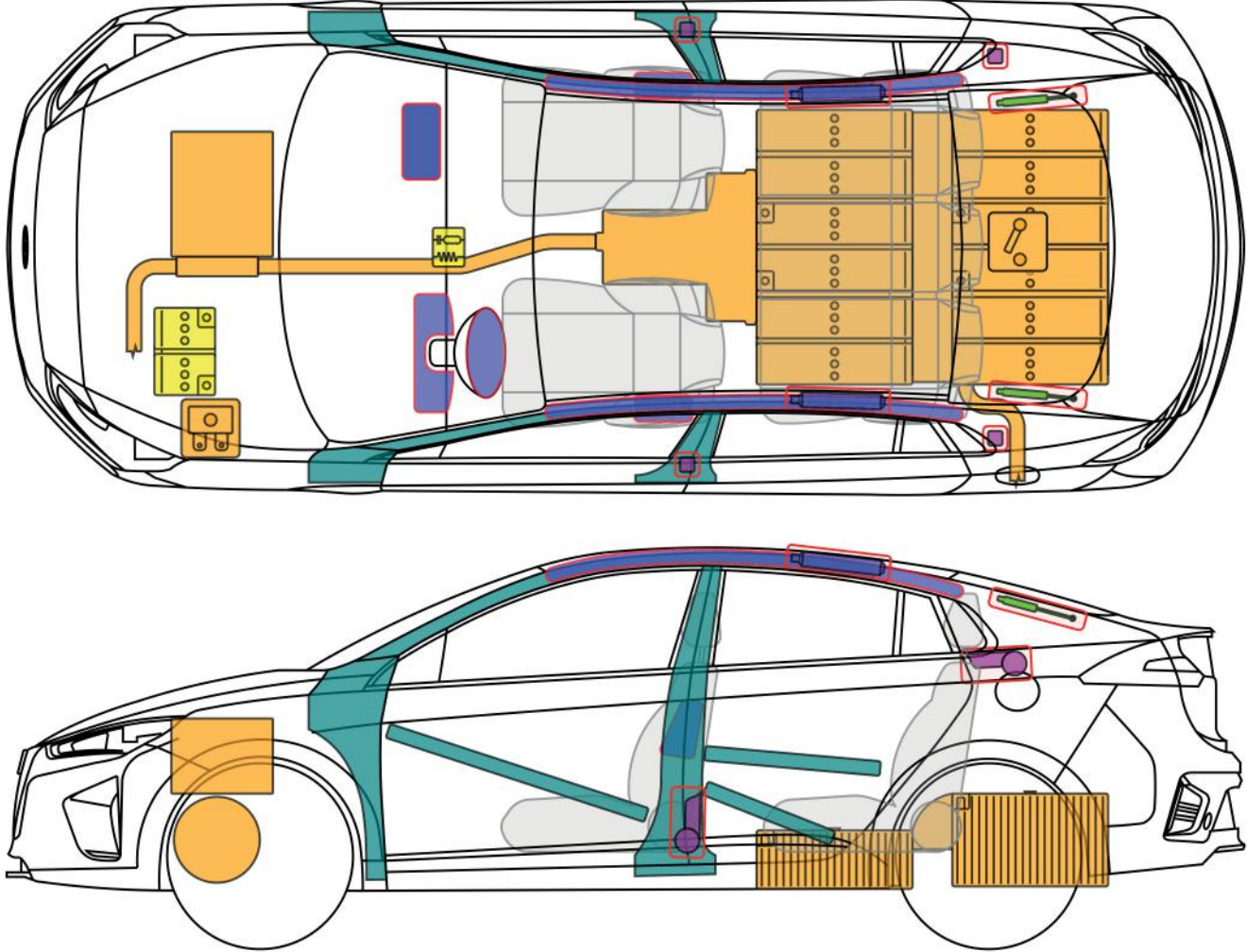


## Legende

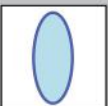






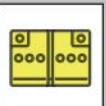







	Airbag		Karosserie-verstärkung		Steuergerät		Sicherheits-ventil		Hochvolt-batterie
	Gas-generator		Überroll-schutz		12 V Batterie		Brennstoff-zelle		Hochvolt -leitung/-komponente
	Gurt-strafer		Gasdruck-dämpfer		Kraftstoff-tank		Abblas-richtung		Notfalltrenn-stelle

**Ioniq Hybrid**





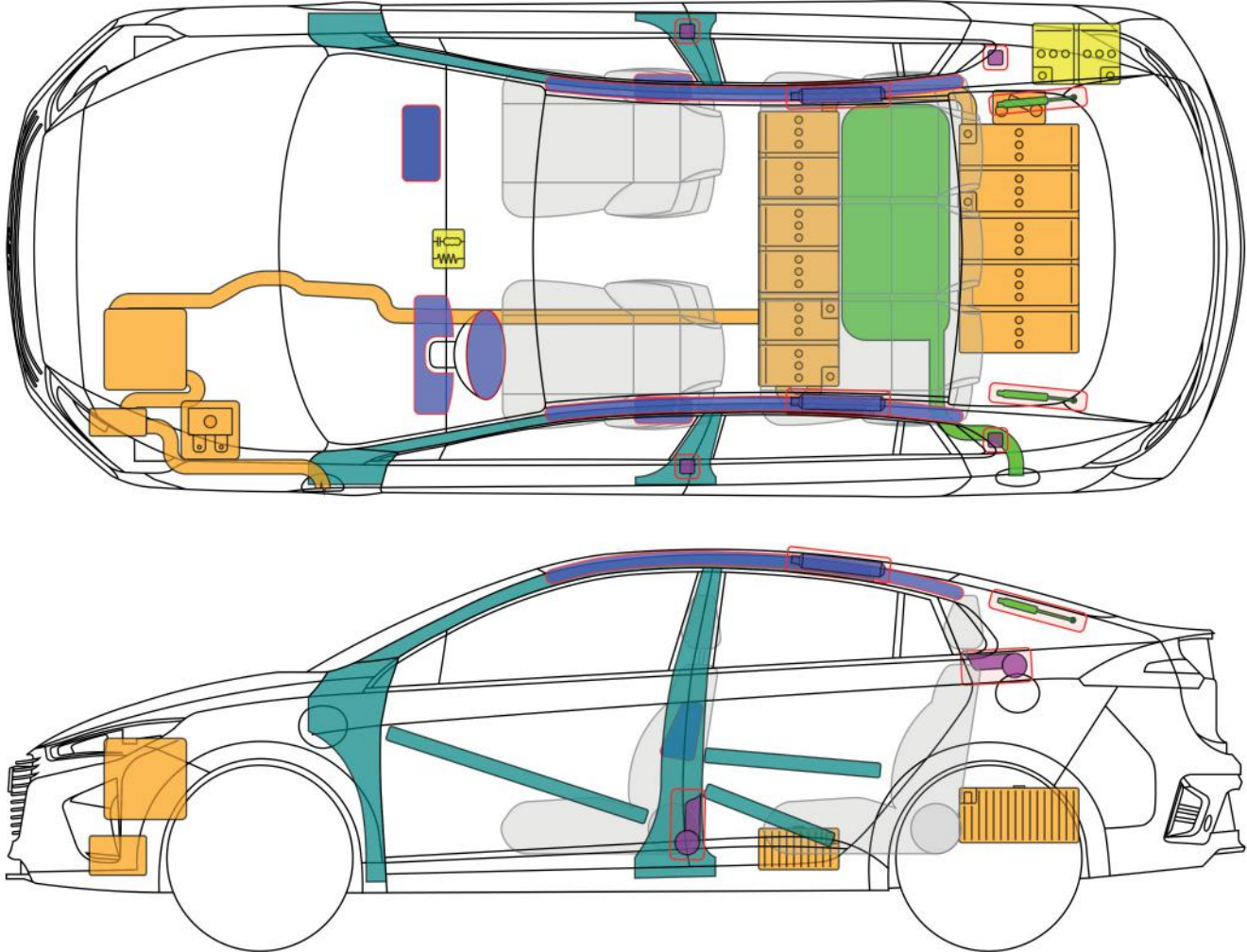
Legende

	Airbag		Karosserie- verstärkung		Steuergerät		Sicherheits- ventil		Hochvolt- batterie
	Gas- generator		Überroll- schutz		12 V Batterie		Brennstoff- zelle		Hochvolt -leitung/ -komponente
	Gurt- straffer		Gasdruck- dämpfer		Kraftstoff- tank		Abblas- richtung		Notfalltrenn- stelle

**Ioniq Elektro**



**Ioniq Plug-in Hybrid, 5-Türer**  
(Typ AE PHEV, ab 2017)



Legende

	Airbag		Karosserie-verstärkung		Steuergerät		Sicherheits-ventil		Hochvolt-batterie
	Gas-generator		Überroll-schutz		12 V Batterie		Brennstoff-zelle		Hochvolt -leitung/-komponente
	Gurt-straffer		Gasdruck-dämpfer		Kraftstoff-tank		Abblas-richtung		Notfalltrennstelle

**Ioniq Plug-in Hybrid**